

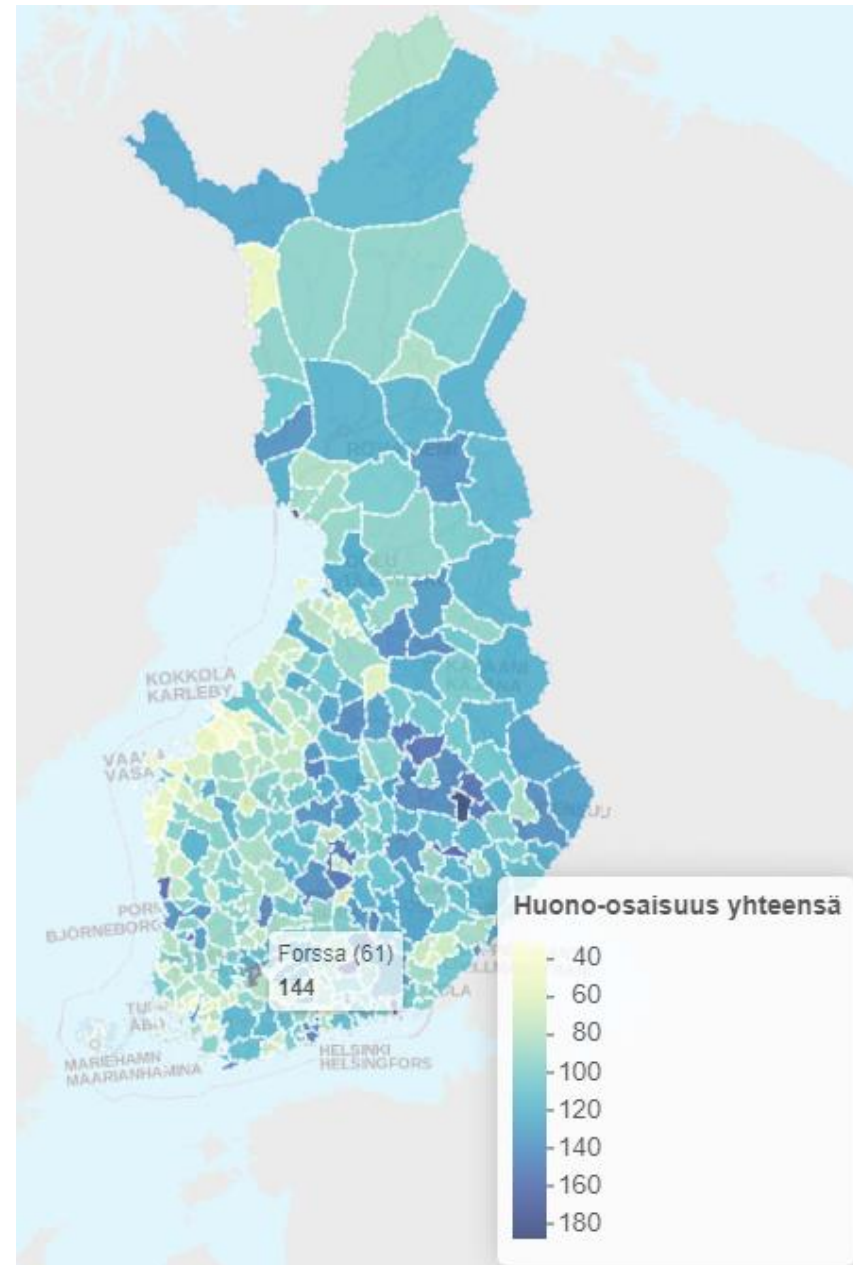


Forssalaisten hyvinvointi indikaattoreiden kertomana

Jukka Lidman
Maakunta-analyttikko
Hämeen liitto

Onko Forssa Suomen huono-osaisimpien kuntien joukossa?

- Diakin *huono-osaisuus Suomessa* -palvelu antaa Forssalle huono-osaisuus indeksiluvun. Forssa on 20. huono-osaisin kunta, huonoimmin menee mm. Lahdessa, Tampereella ja Helsingissä.
- Indeksi ei kuitenkaan kerro kuntalaisten keskimääräisestä hyvinvoinnista tai huono-osaisuudesta, vaan **huono-osaisuuden kasautumisesta – tarkastellaan vain osaa väestöä**
- Huono-osaisuuden mittaamisessa käytetyt Indikaattorit: Inhimillinen huono-osaisuus (mm. työttömyys, pienituloisuus), huono-osaisuuden sosiaaliset seuraukset (mm. päihteet, rikokset, huostaanotot), huono-osaisuuden vähentämisen taloudelliset yhteydet (mm. palvelujen käyttäjämäärät ja kustannukset)



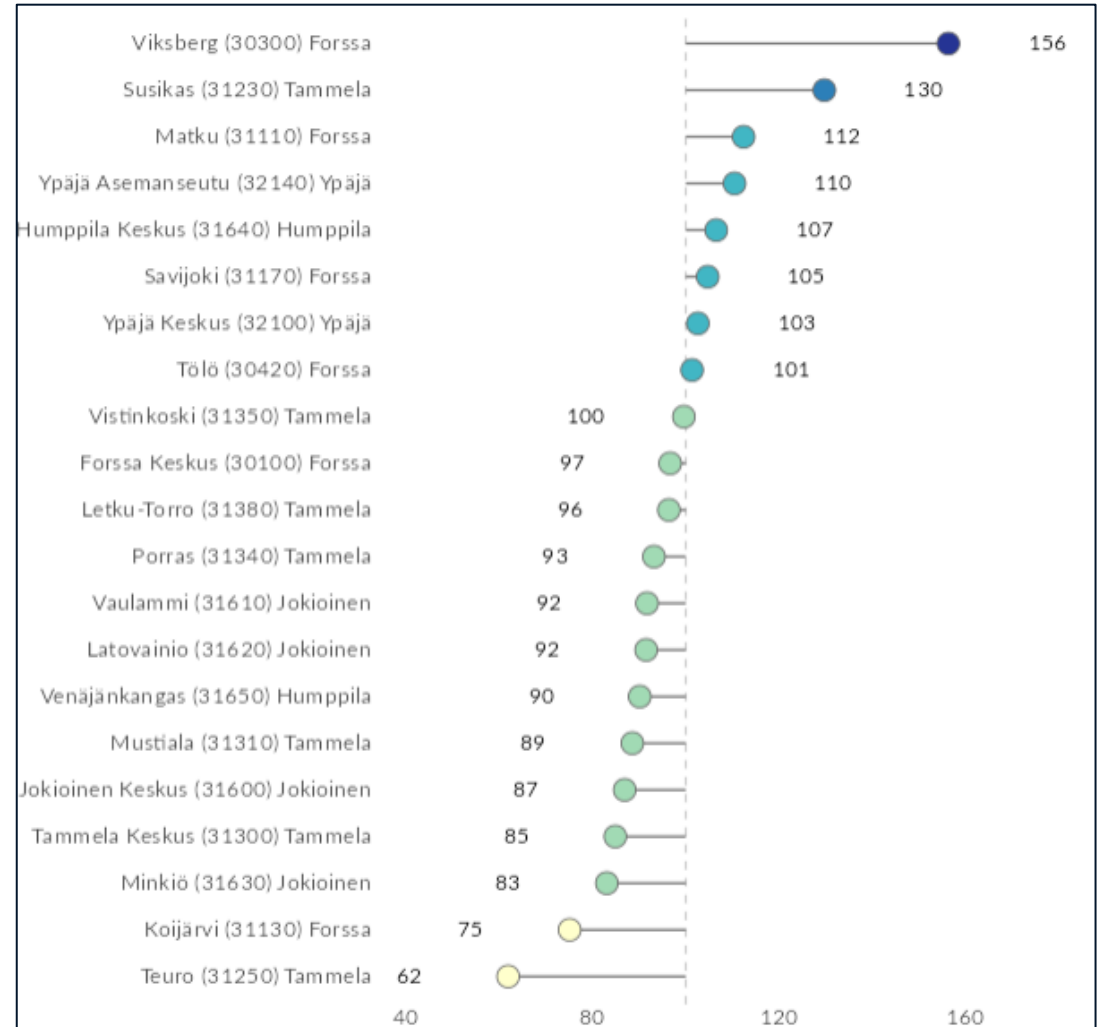
Kuva: Huono-osaisuus Suomessa-karttasovellus (Diak).
Data: Tilastokeskus Paavo (perusdata) & Diak (mediaanisuhteutus)



Huono-osaisuus kasaantuu - suuret erot Forssan sisällä

- Viksbergin kokonaisluku Kanta-Hämeen heikoimpia. Edelle menee ainoastaan Hämeenlinnan Evo ja Katuma.
- Lukemassa huomioitu alimpaan tuloluokkaan kuuluvat taloudet ja täysikäiset, työttömät ja pelkän peruskoulutuksen omaamat.

Huono-osaisuus Forssan seudulla postinumeron mukaan. 100 = mediaanipostinumeroalue. Mitä suurempi luku, sitä heikompi tilanne





Forssan haasteita

Toimeentulo

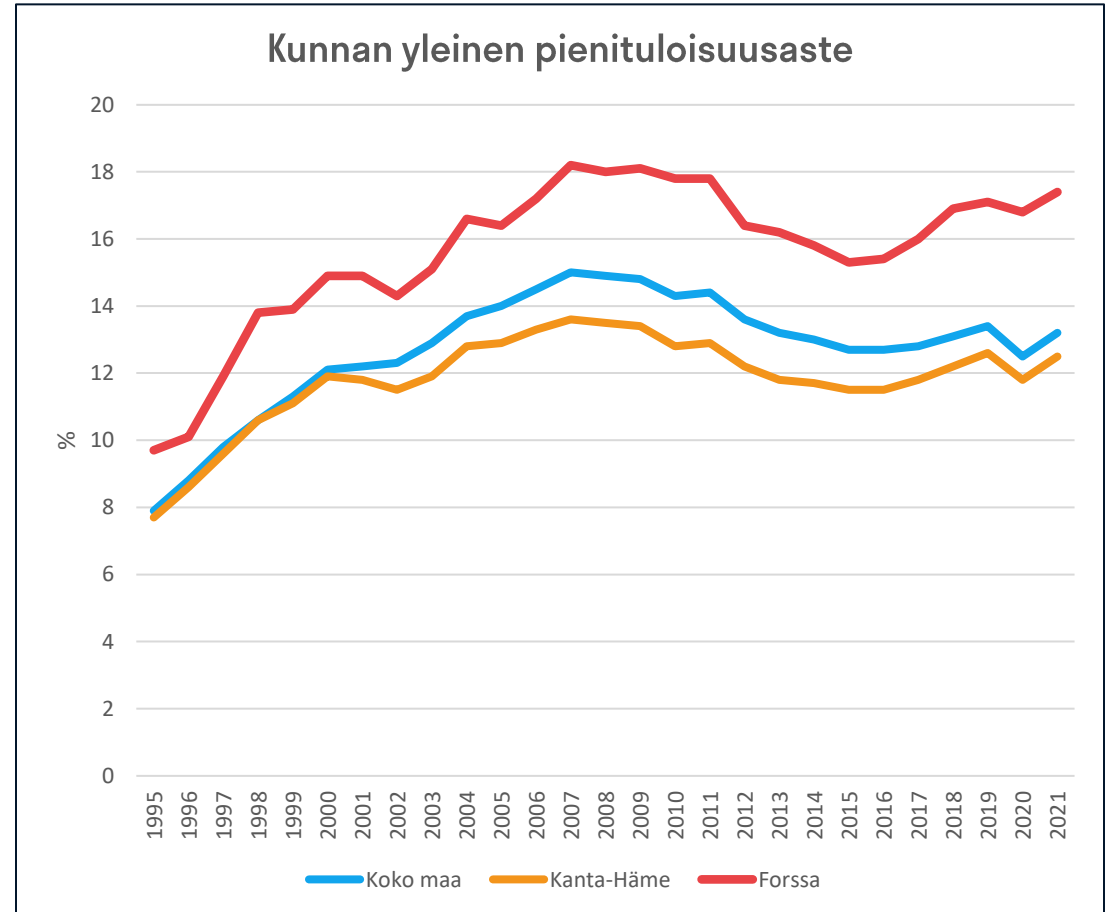
Päihteet ja rikokset

Lastensuojelun määrät



Pienituloisia paljon

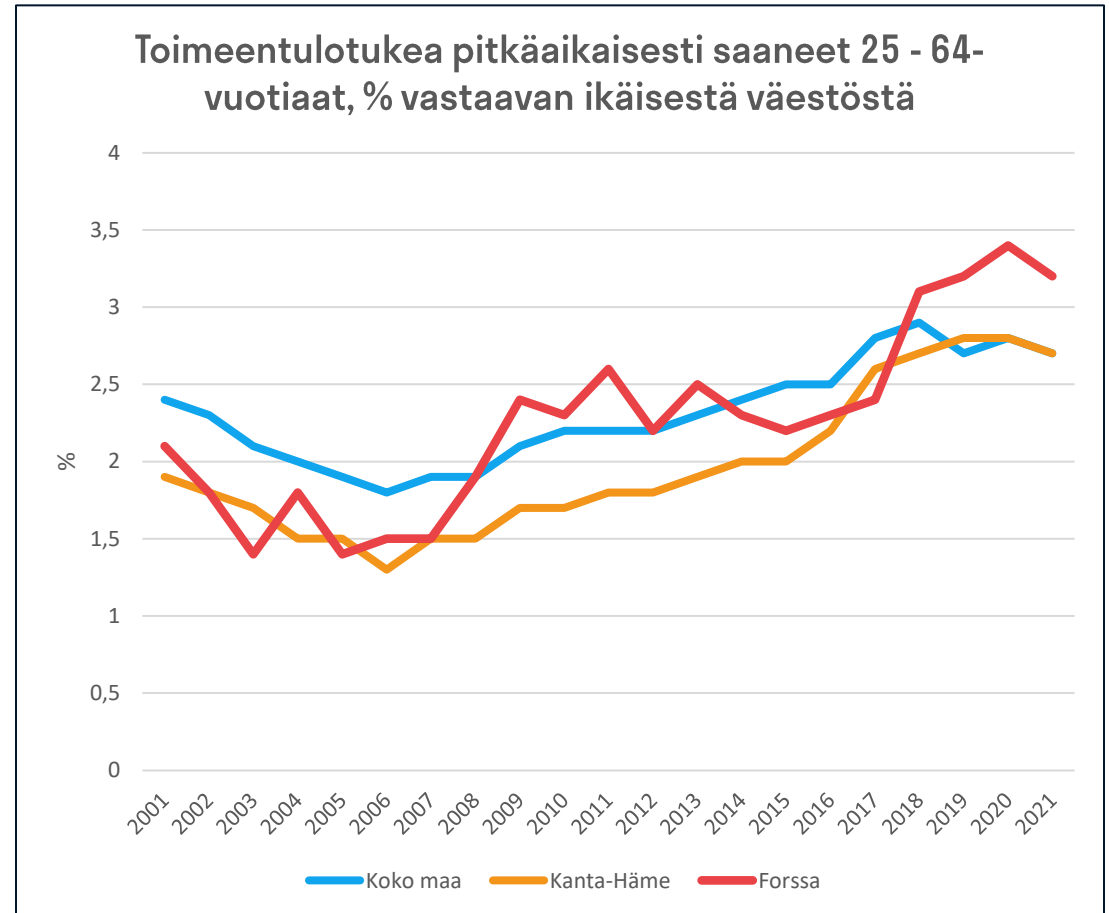
- Forssan kotitalouksien pienituloisuus ollut pitkään korkealla tasolla
- Pienituloisuuden määritelmä = alle 60 % suomalaisten kotitalouksien keskimääräisestä rahatulosta. Indikaattori kuvaa pienituloisiin kotitalouksiin kuuluvien henkilöiden osuuden prosentteina kaikista alueella asuvista henkilöistä.
- Forssassa runsaasti myös keskituloisia



Toimeentulotukea saadaan runsaasti



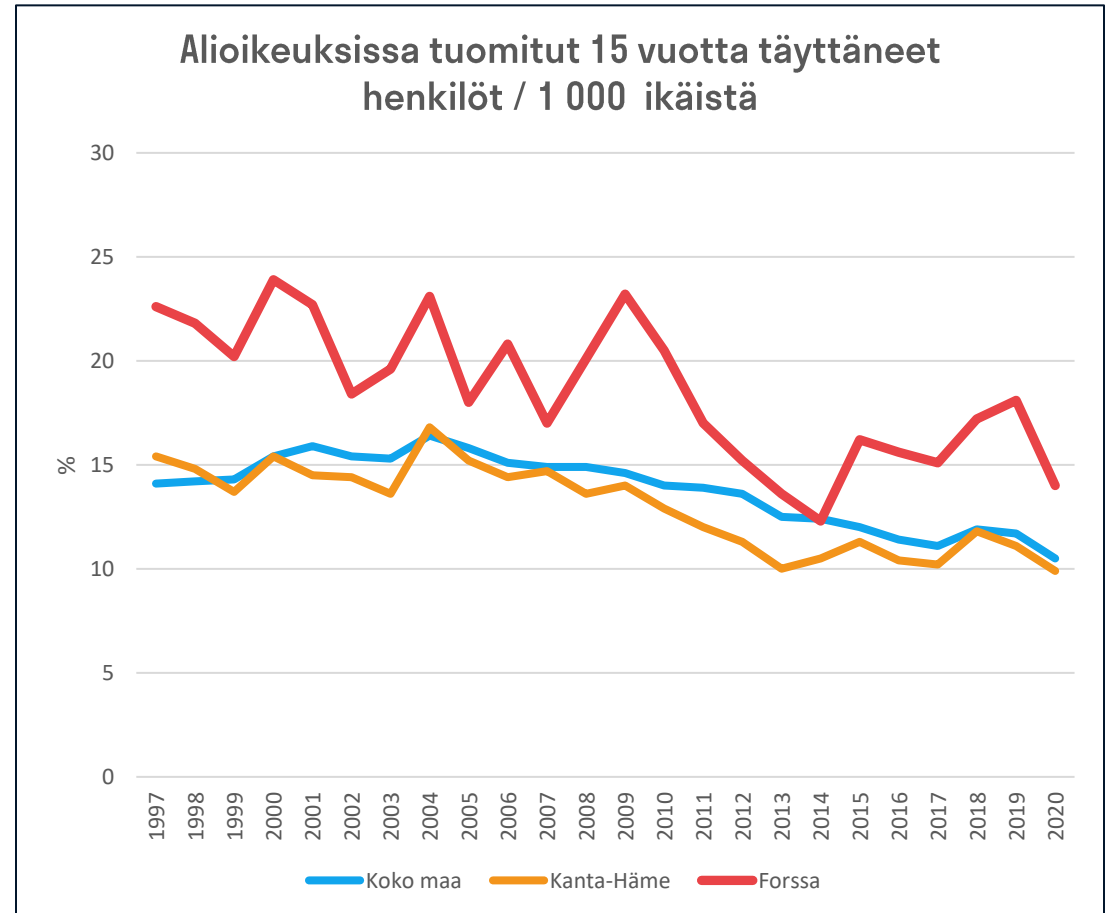
- Pitkäaikaisesti toimeentulotukea saavien määrä on ollut pitkään keskimääräistä huomattavasti korkeampi, ja määrä on kasvanut runsaasti viime vuosina
- Toimeentulotukea pitkäaikaisesti saaneet: vuoden aikana vähintään 10 kuukautena toimeentulotukea saaneet.



Rikollisuus laskussa mutta edelleen korkealla



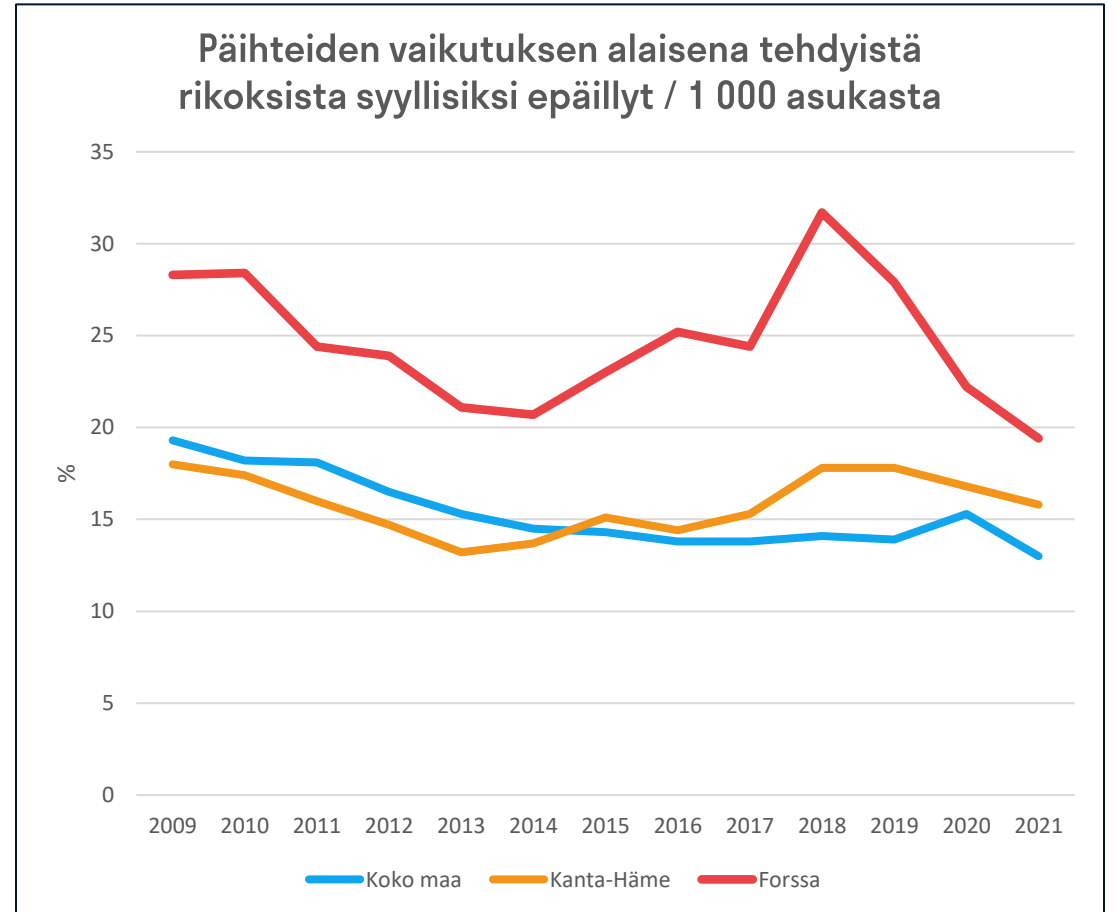
- Lukuihin sisältyvät henkilöt, jotka on käräjäoikeuksissa tuomittu rangaistukseen tai jätetty syyllisenä rangaistukseen tuomitsematta
- Sukupuolten välillä merkittäviä eroa. Forssassa miesten luvut per 1000 henkilöä oli **24,2**, naisten vastaava luku **4,6**.



Päihteiden rooli keskeinen rikoksiin liittyen



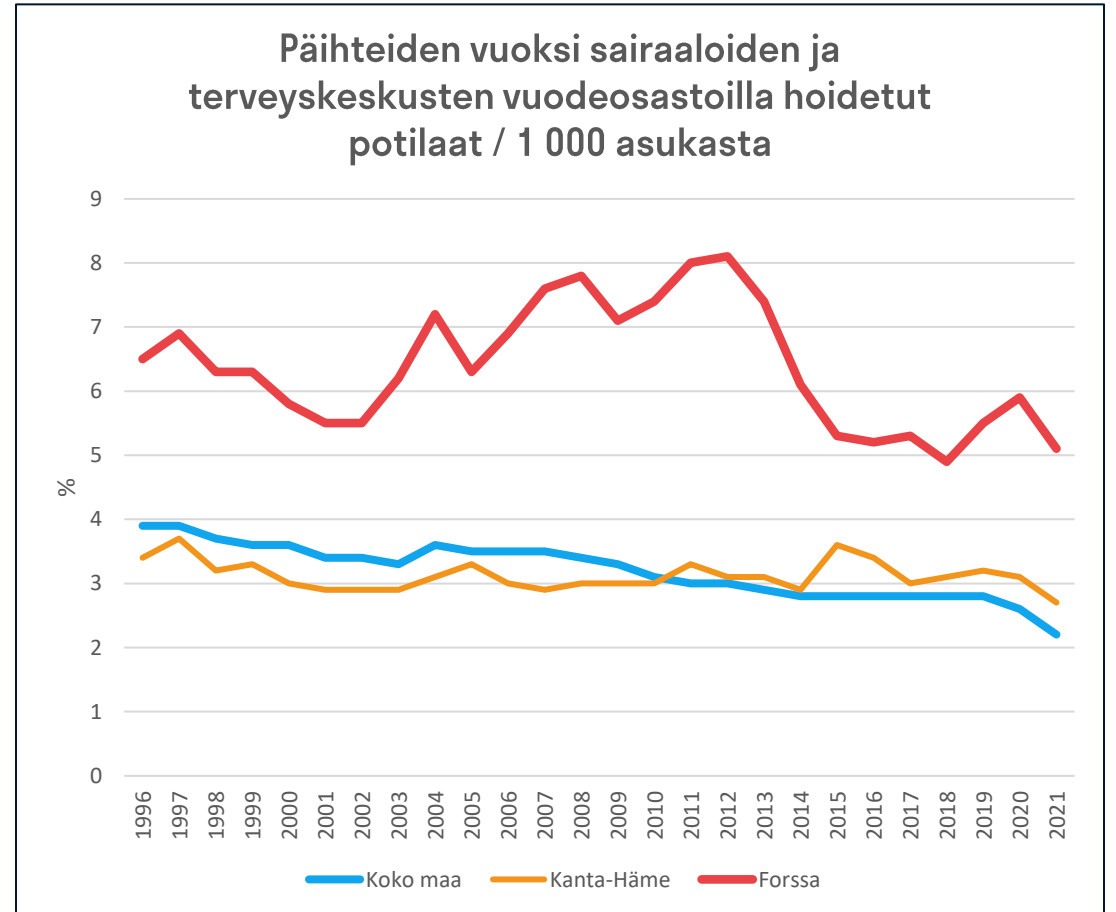
- Päihteiden vaikutuksen alaisena tehdyistä rikoksista syyllisiksi epäiltyä runsaasti valtakunnan tasoa enemmän
- Lukema on edelleen korkea, vaikka viime vuosina ollaankin tultu hieman alas
- Rikosten määrä valtakunnan tasoa korkeampi, mutta määrissä ollut keskimäärin laskua





Päihteet johtaa sairaalaan

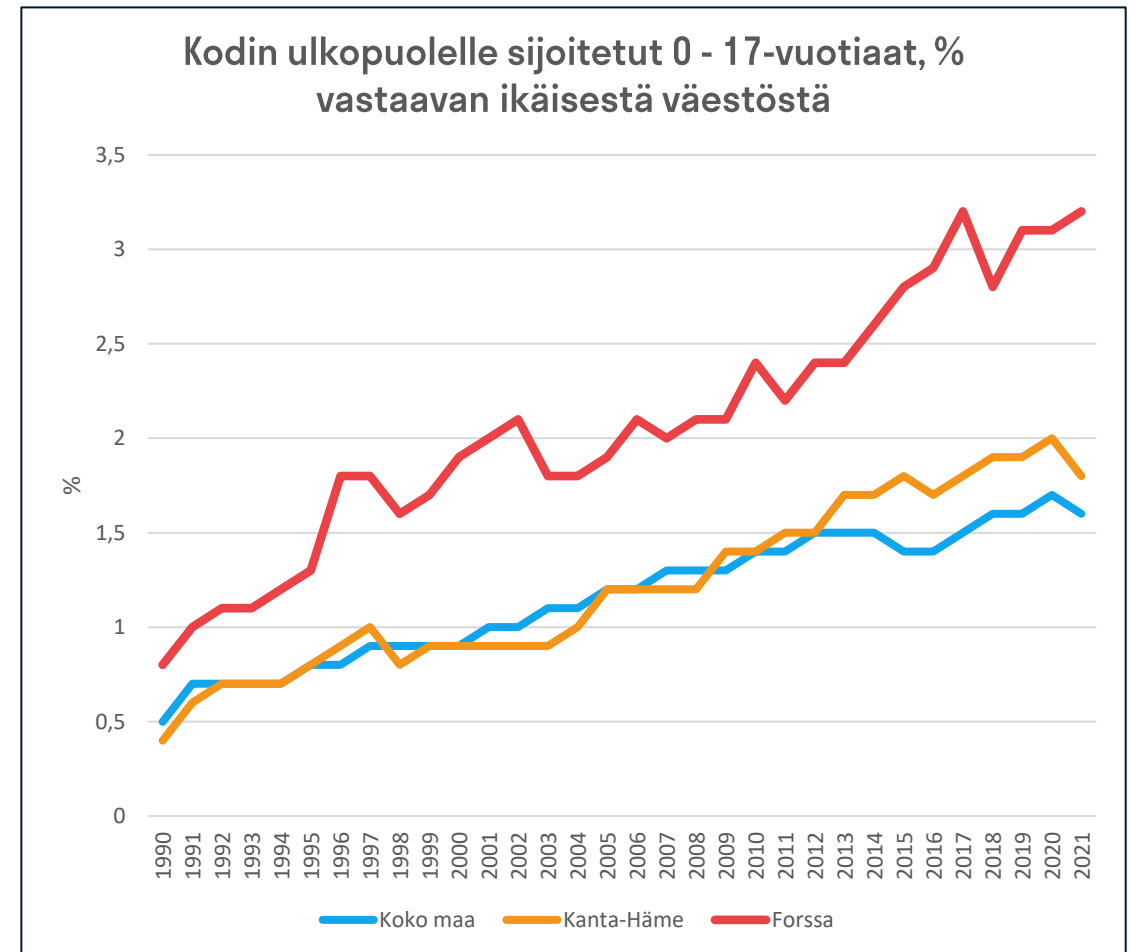
- Päihteiden vuoksi hoidettujen potilaiden määrä on koko maan tilanteeseen verrattuna omilla luvuilla
- Indikaattori ilmaisee vuoden aikana alkoholi, huumausaine, lääkeaine tai korvikkeet - päädiagnooseilla sairaaloiden ja terveyskeskusten vuodeosastoilla hoidossa olleiden lukumäärän tuhatta asukasta kohti.



Kodin ulkopuolelle sijoitettujen määrä omalla tasolla



- Kodin ulkopuolelle sijoitettujen määrä ollut korkea jo pitkään



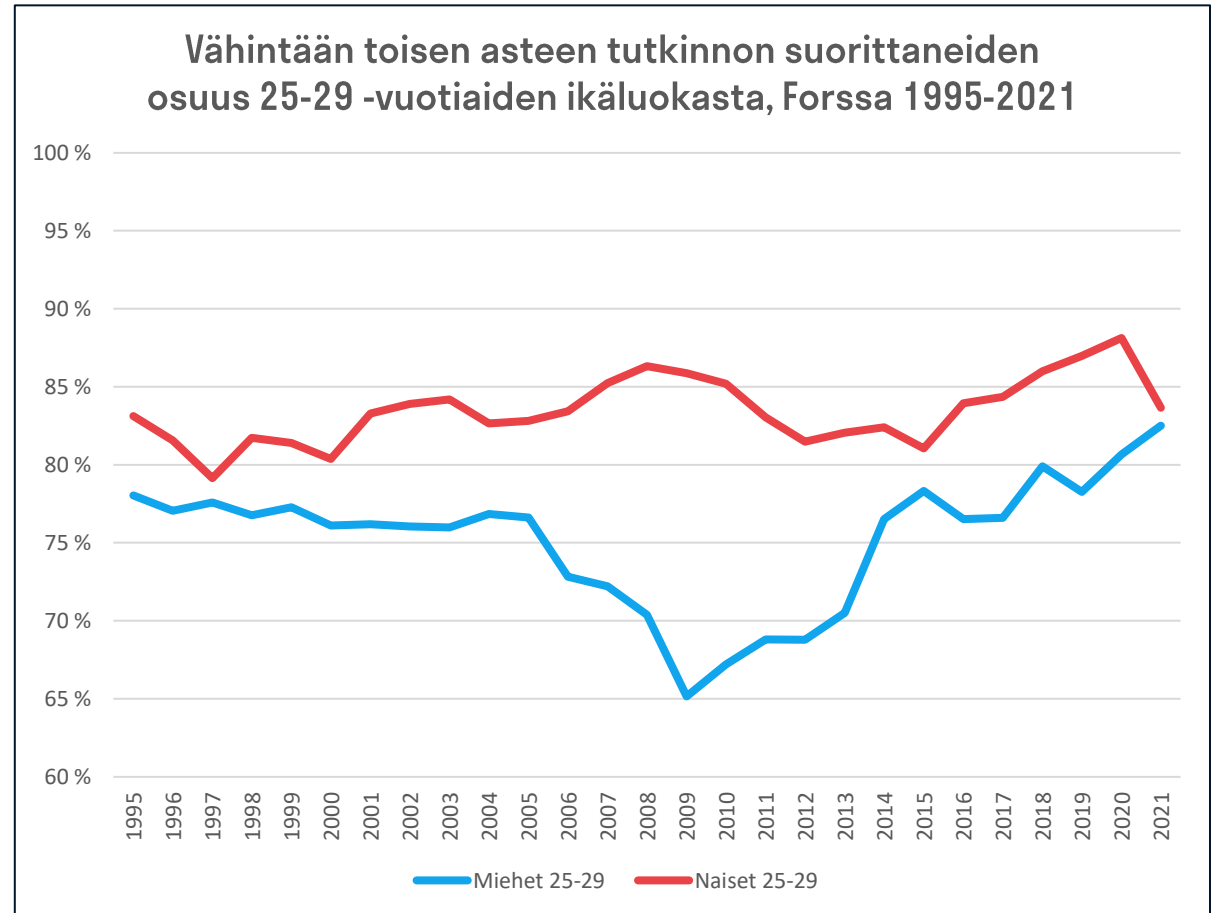


Työllisyydessä ja koulutuksessa
suunta kohtia parempaa

Tutkinnon suorittaneiden määrä noussut



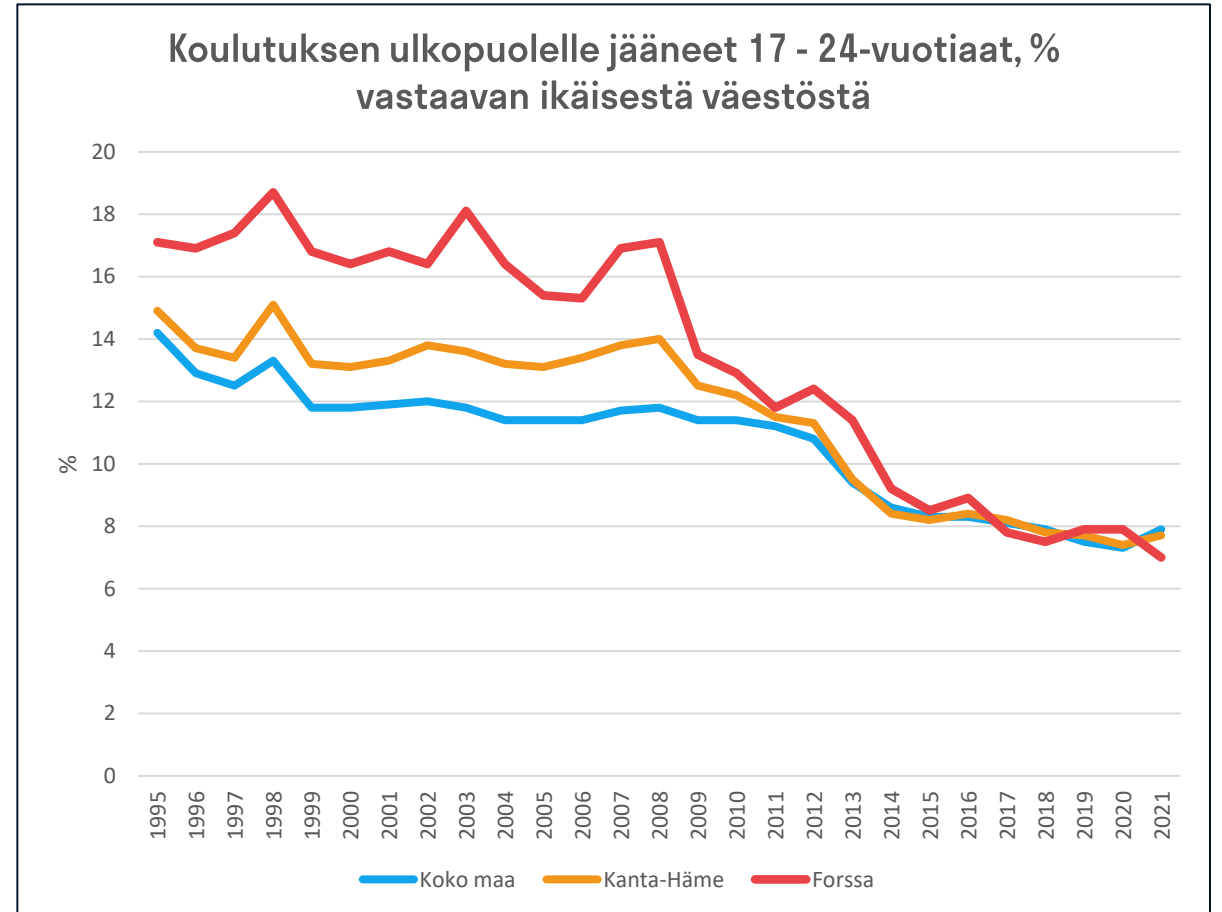
- Vähintään toisen asteen suorittaneiden osuus on noussut tasaisesti 25-29 -vuotiaiden ikäluokassa.
- Erityisesti entistä harvempi mies on pelkän perusasteen varassa



Koulutuksen ulkopuolelle jäädään enää harvoin



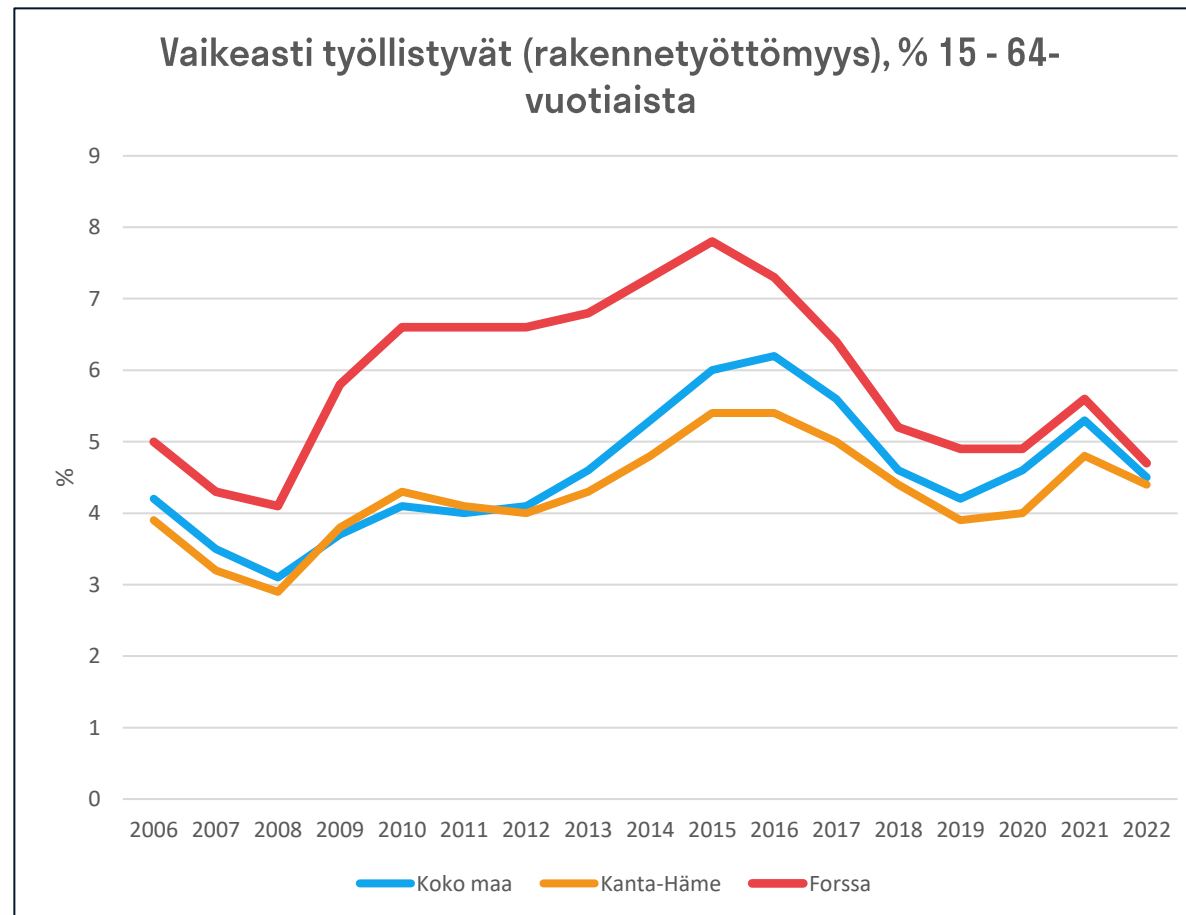
- Valtaosa nuorista jatkaa toiselle asteelle
- Koulutuksen ulkopuolelle jääneillä tarkoitetaan henkilöitä, jotka eivät ole opiskelijoita tai joilla ei ole perusasteen jälkeistä tutkintoa.
- Vuonna 2013 voiman tullut takaa jokaiselle peruskoulun päättäneelle koulutuspaikan joko lukiossa tai ammatillisessa koulutuksessa.



Pitkäaikaistyöttömyys vähentynyt



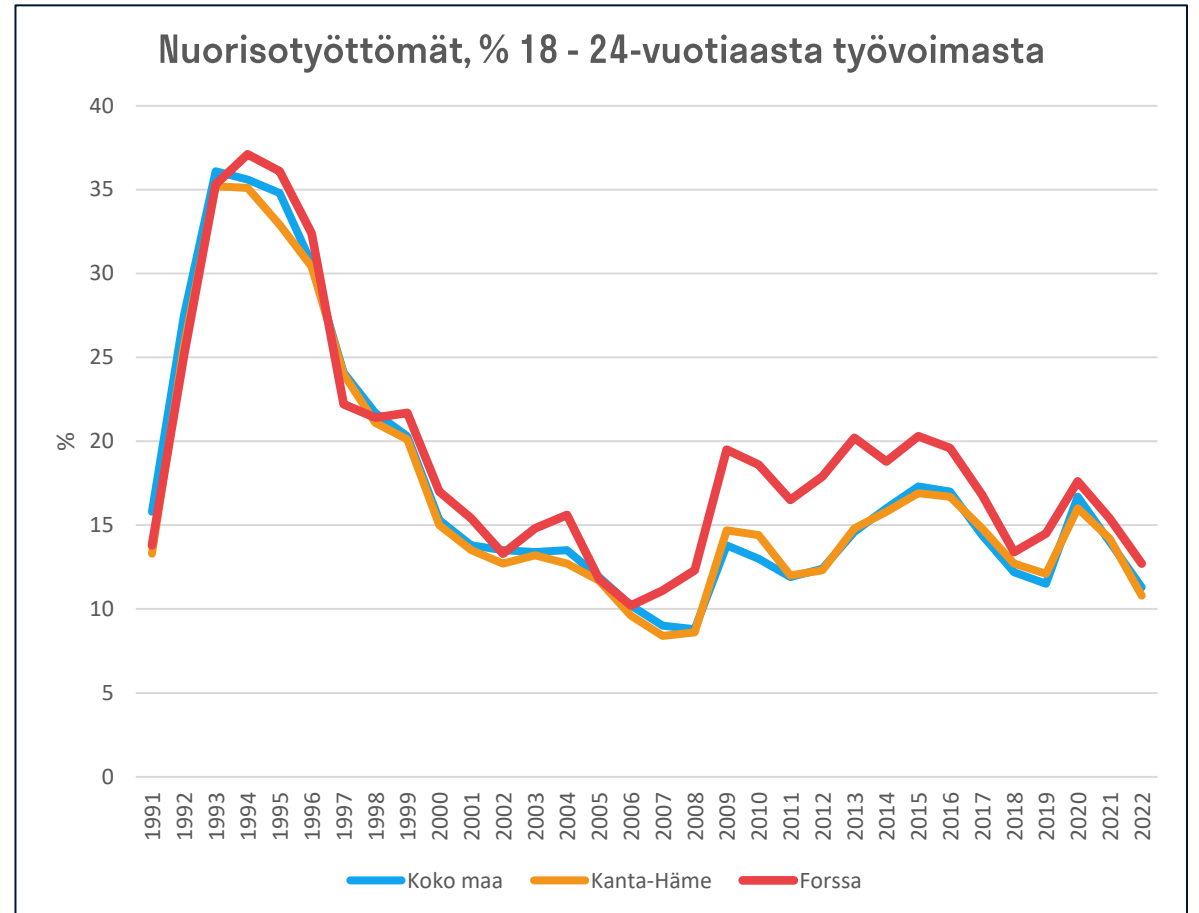
- Pitkäaikaistyöttömien määrä on edelleen korkeahko, mutta aivan toista tasoa kuin vajaat 10 vuotta sitten.



Nuorisotyöttömyys painunut alas



- Nuorten työllisyystilanne on kohentunut hyvin viimeisen 8 vuoden aikana,





Muutoksia nyt ja tulevaisuudessa

Korona

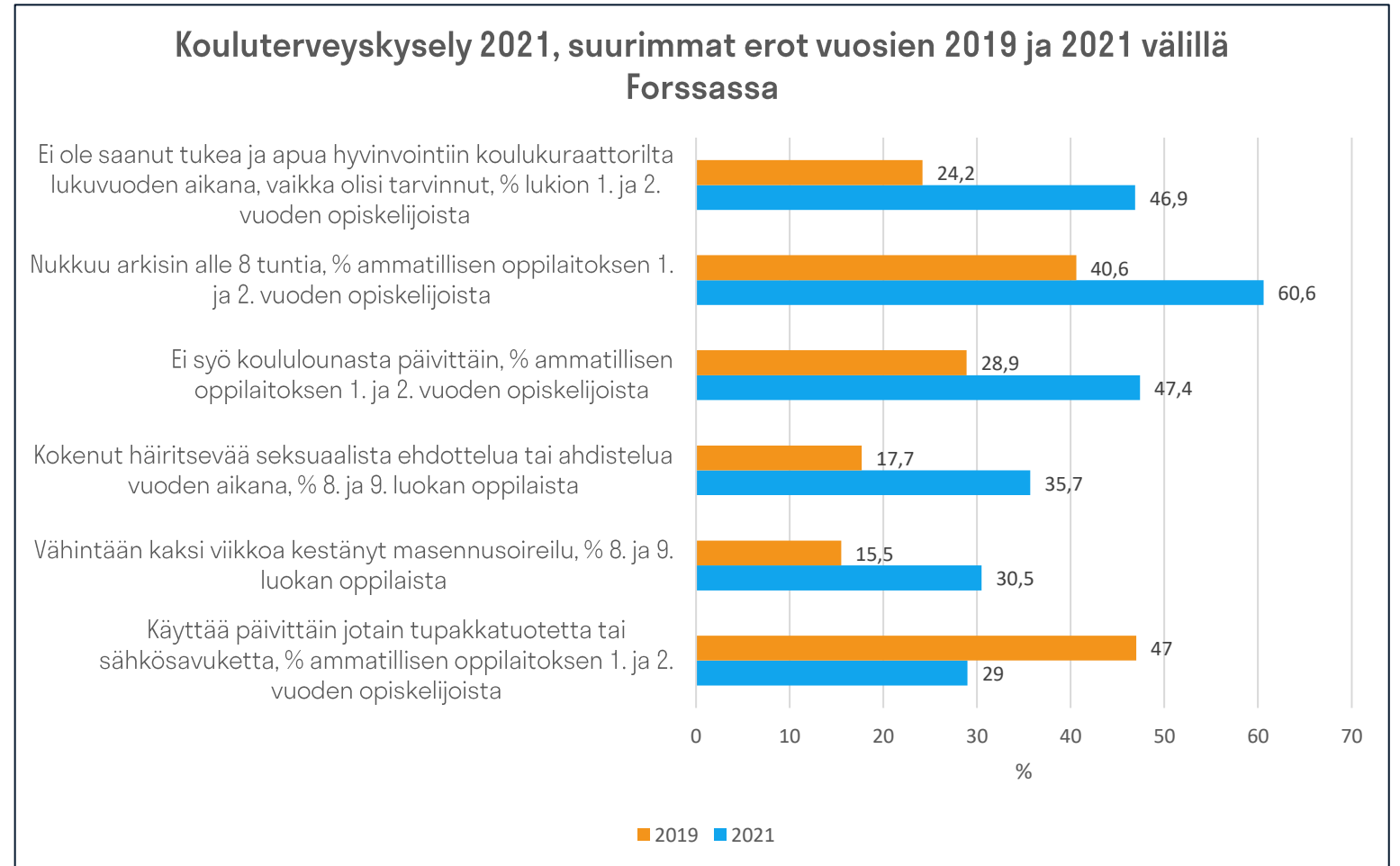
Mielenterveyden ongelmat

Ikäluokkien pieneneminen



Korona jätti jälkiä nuorisoon

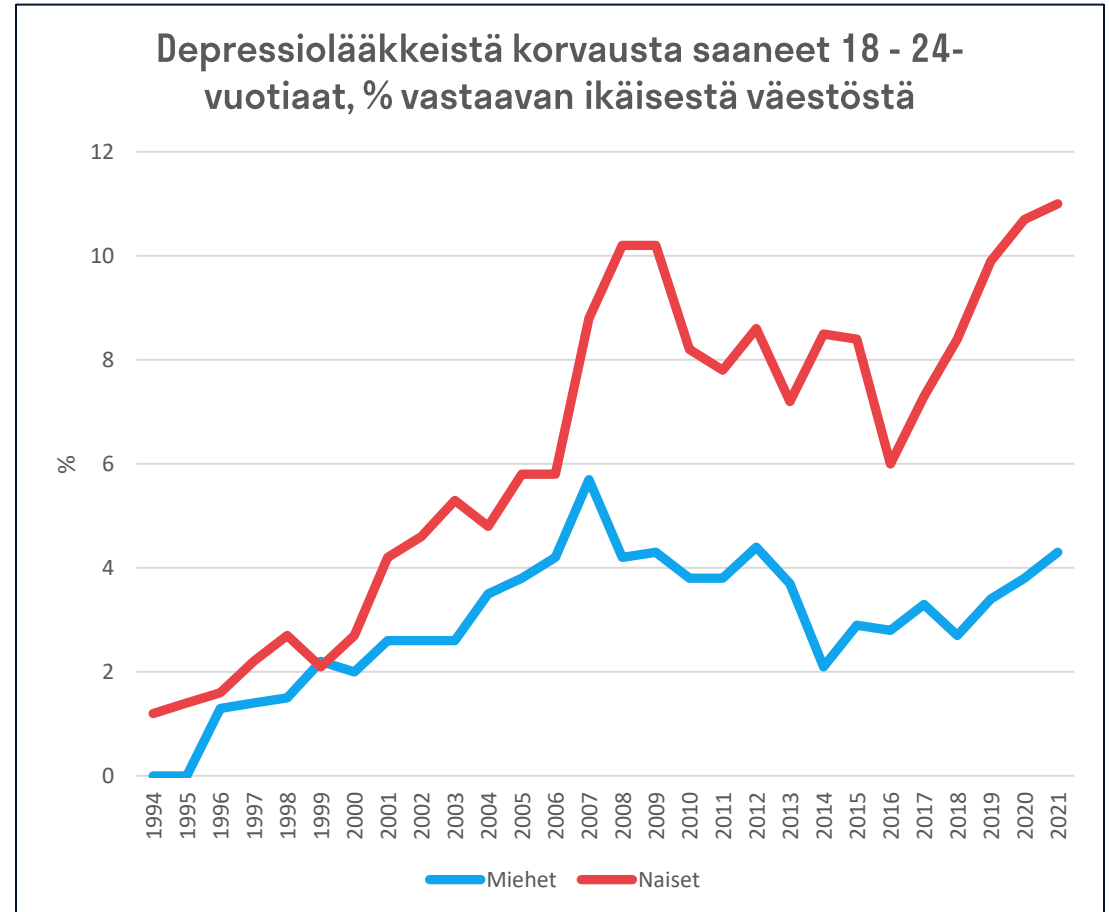
- Kun verrataan kyselyn tuloksien muutosta vuodesta 2019 vuoteen 2021, niin kokemukset häiritsevistä seksuaalisesta ehdottelusta tai ahdistelusta ovat nousseet kahdessa vuodessa
- Koronavuoden 2021 aiheuttamat ongelmat näkyvät selvästi koetun hyvinvoinnin heikkenemisenä ja ahdistuksen lisääntymisenä



Mielenterveysongelmat lisääntyneet



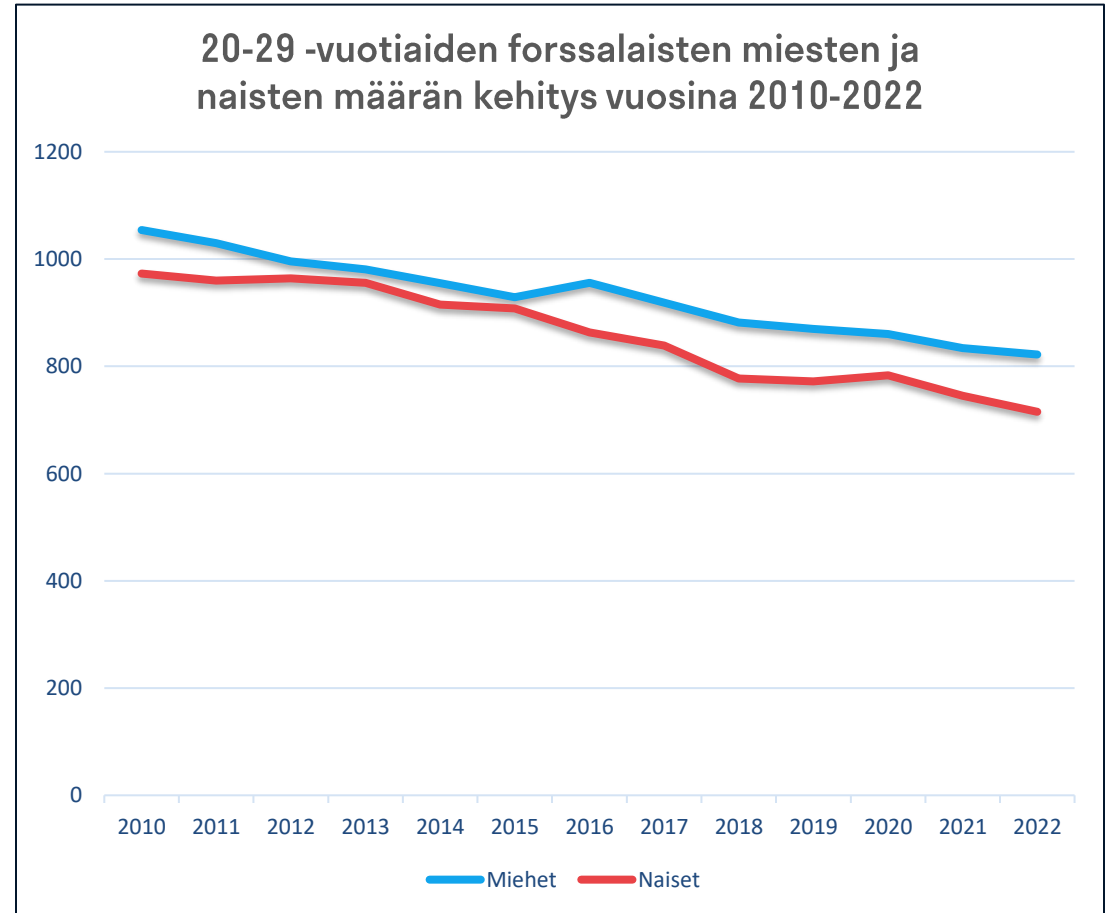
- Masennuksen esiintyvyys lisääntynyt niin valtakunnallisesti kuin paikallisesti.
- Lisääntynyt kaikissa ikäryhmissä





Väestö ja työvoima vähenee

- Nuorten määrä on vähentynyt tasaisesti viimeisinä vuosina niin naisten kuin miestenkin osalta.
- Muutosta selittää syntyvyyden pieneneminen sekä osin muuttoliike
- Ikäluokkien pientyessä myös työvoiman määrä vähenee. Tämä tulee haastamaan työvoiman saatavuutta jatkossa.



Yhteyshenkilö Hämeen liitossa



Jukka Lidman

Maakunta-analyytikko

+358 50 479 2541

jukka.Lidman@hame.fi



HÄMEEN LIITTO
Regional Council of Häme

Asiantuntijuus
intohimona.